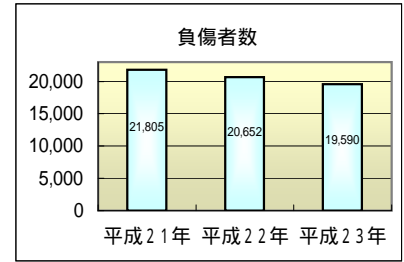
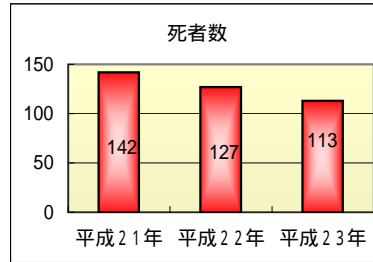
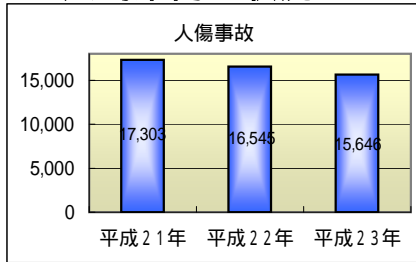


# 交通事故の発生状況について（平成23年中）

安佐南警察署

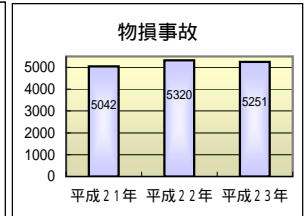
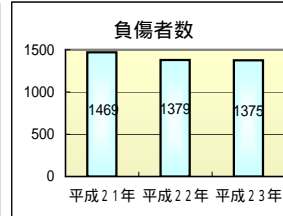
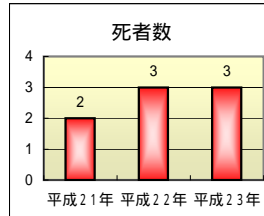
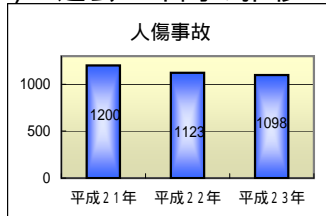
## 1 広島県内の状況



	人 傷 事 故		
	件 数	死 者 数	負 傷 者 数
平成21年	17,303件	142人	21,805人
平成22年	16,545件	127人	20,652人
平成23年	15,646件	113人	19,590人
前年	増減数	899件	1062人
対比	増減率	5.4%	11.0%
		5.4%	5.1%

## 2 安佐南警察署管内の状況

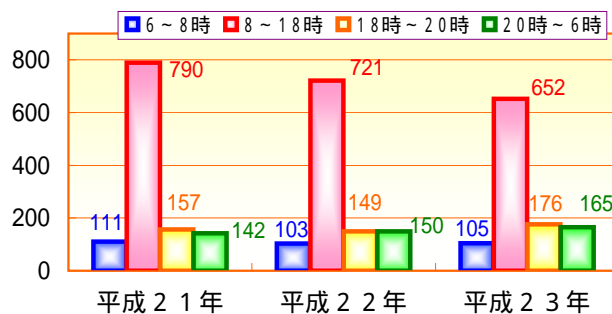
### (1) 過去3年間の推移




	人 傷 事 故			物 損 事 故	合 計
	件 数	死 者 数	負 傷 者 数		
平成21年	1200件	2人	1469人	5042件	6242件
平成22年	1123件	3人	1379人	5320件	6443件
平成23年	1098件	3人	1375人	5251件	6349件
前年	増減数	25件	0人	69件	94件
対比	増減率	2.2%	0.0%	1.3%	1.5%

### (2) 人傷事故の分析

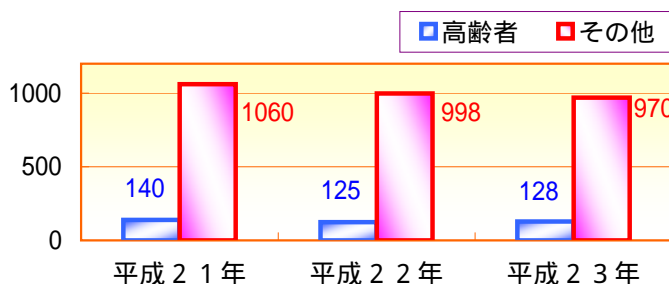
#### 時間帯別発生状況の推移



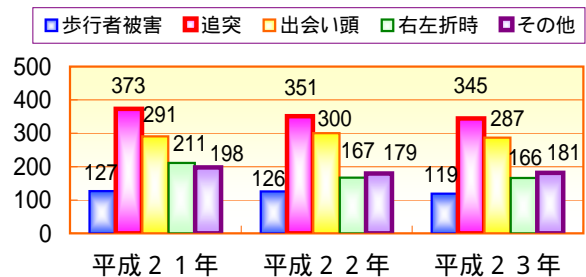
#### 交番別人傷事故数の推移



#### 高齢者比率の推移



#### 人傷事故の形態別推移



※ 平成23年の数値は概数を示す。